

Codman Connect

Beknopte handleiding

Juli 2021

Wat is Codman Connect?

Codman Connect geeft de mogelijkheid de resultaten in Codman inzichtelijk te maken voor samenwerkende ziekenhuizen:

- Inzicht in de resultaten van eigen en samenwerkende zorginstellingen
- Alle resultaten zichtbaar in één overzicht
- Mogelijkheid tot benchmarken met geselecteerde zorginstellingen
- Toegang voor alle Codman gebruikers van de verschillende instellingen

Hoe activeer ik Codman Connect?

De stappen die u moet nemen om Codman Connect te activeren staan beschreven in [deze flyer](#). In het kort:

- Een vertegenwoordiger van de samenwerkende ziekenhuizen vult het [aanmeldformulier](#) voor Codman Connect in. Hierin specificeert u ook welke uitkomsten worden gedeeld (Indicatoren/Exploratief; Registraties; type indicatoren)
- Een tekenbevoegde van elk ziekenhuis ondertekent het opgestelde contract en stuurt deze retour
- Codman Connect wordt na ontvangst van alle getekende contracten geactiveerd voor de deelnemers van de samenwerkende ziekenhuizen


Hoe gebruik ik Codman Connect?

Na activatie van Codman Connect voor de deelnemende ziekenhuizen kunt u direct aan de slag in het Indicatoren en/of Exploratief dashboard met het vergelijken van de uitkomsten!

1. Log in met uw bekende accountgegevens bij apps.mrdm.nl (geen aparte login nodig)
2. Navigeer naar het Indicatoren of Exploratief dashboard en naar de gewenste registratie
3. Klik rechtsboven in het scherm op de nieuwe knop



Aanpassen van de benchmark

Na het klikken op de  button kunt u ervoor kiezen om de Connect benchmark te gebruiken in plaats van de nationale benchmark:

Pas de benchmark aan

Nederland (Anoniem)
Benchmark van alle Nederlands zorginstelling die deelnemen aan de registratie

Connect benchmark
4 zorginstellingen

4 items selected

Selecteer de gewenste zorginstellingen

Update de getoonde benchmark en krijg inzicht in de uitkomsten van individuele zorginstellingen

Inzicht in gedeelde uitkomsten in **Indicatoren**

Na het updaten van de benchmark wordt de Connect benchmark getoond voor elke indicator

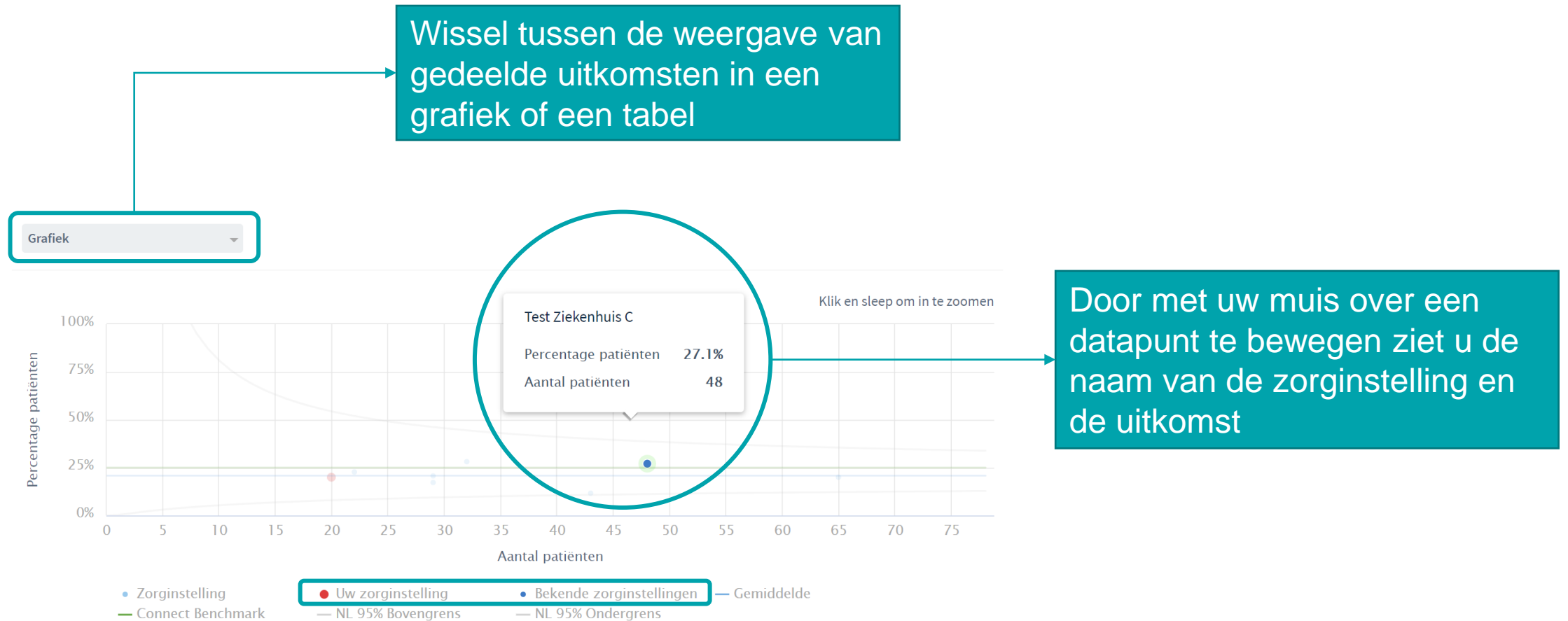
2	Procesindicatoren	Verplicht	1-10-2020 tot 1-10-2021	DICA	Teller	Noemer	Percentage	Connect Benchmark	i
Percentage patiënten waarbij de functionele uitkomstcores bij ouderen (70+) met een proximale femurfractuur voor opname en 3 maanden na ontslag is geregistreerd.					9	27	33.3 %	46.6 %	

▼ Toon meer Export Details Stel een vraag

Toon de uitkomsten van geselecteerde zorginstellingen in een funnelplot, staafdiagram of tabel


Beweeg met uw muis over het informatie symbool en ontdek welke zorginstellingen zijn meegenomen in de Connect benchmark

Inzicht in gedeelde uitkomsten in **Indicatoren**



Inzicht in gedeelde uitkomsten in Exploratief

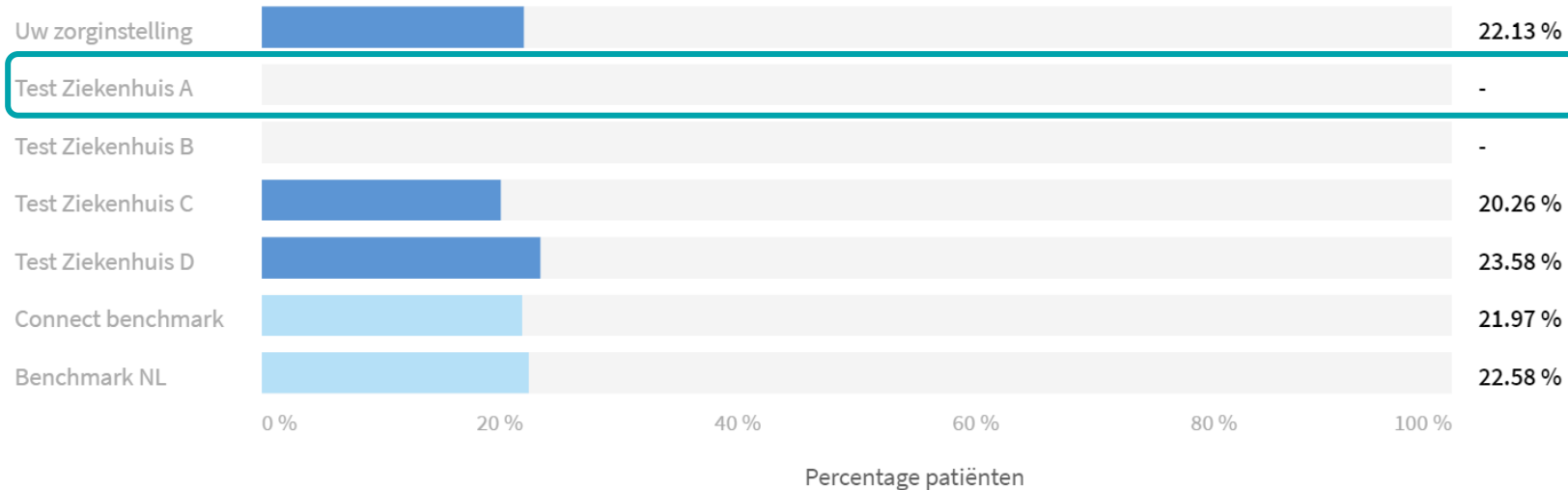
Na het updaten van de benchmark wordt de Connect benchmark getoond voor elke uitkomst



Inzicht in gedeelde uitkomsten in Exploratief

Via het staafdiagram krijgt u inzicht in de individuele uitkomsten van de geselecteerde ziekenhuizen

Postoperatief gecompliceerd beloop zorginstelling vergelijking



Uitkomsten voor een patiëntengroep met 10 patiënten of minder worden niet getoond om de **privacy** te waarborgen

Inzicht in gedeelde uitkomsten in Exploratief

Onderzoek de uitkomsten van geselecteerde zorginstellingen voor een specifieke patiëntengroep door filters in te stellen via 



Filters worden toegepast op zowel de uitkomsten voor de eigen zorginstelling als de uitkomsten voor de geselecteerde zorginstellingen in de Connect benchmark

Hoe beëindig ik Codman Connect?

In de Codman Connect aanvraag dient u een periode voor gebruik van de Codman Connect functionaliteit aan te geven. Na afloop van deze periode wordt Codman Connect automatisch beëindigd voor alle deelnemers.

Daarnaast kunt u op elk moment Codman Connect deactiveren door een mail te sturen naar servicedesk@mrdm.nl

Vragen?

Op de support website van MRDM vindt u een FAQ pagina met antwoord op veel gestelde vragen: support.mrdm.nl/codman/

Mocht u hulp nodig hebben bij het gebruik van Codman Connect of vragen hebben over specifieke toepassingen kunt u contact op nemen met de Servicedesk via dica-servicedesk@mrdm.nl

Heeft u de demo video voor Codman Connect ook al eens bekeken?
Bekijk deze [hier](#)